



- Ski & Snowboard -

GUIA EM PORTUGUÊS PARA O CERRO
CATEDRAL.

Esquiar na Patagônia
Argentina



 @academiasuki

Chegando à Argentina.

GUÍA



- Ski & Snowboard -

A Patagônia Argentina é um dos destinos mais populares para turistas de todo o mundo, graças à sua diversidade de paisagens, baixa densidade populacional, flora e fauna em estado natural, e a praticamente inexistente poluição. Isso a torna um dos lugares mais atraentes do planeta

Aeroportos em Buenos Aires.

Se o seu objetivo é apenas esquiar em Bariloche, sugerimos que ao comprar seus voos, procure um bilhete direto para Aeroparque, pois há conexões diárias de lá para Bariloche. Se sua única opção for Ezeiza, também há voos de lá para Bariloche, mas não são diários.

Se você precisar fazer a troca de aeroporto, de Ezeiza para Aeroparque, nossa recomendação é que você utilize transporte privado, como por exemplo, "**Manuel Tienda León**". Você pode adquirir esse serviço diretamente no aeroporto.

Distancia de Bs As a Bariloche
1.600 km / 994 Miles

2 a 3 hs



16 a 18 hs

Buenos Aires

San Carlos de Bariloche

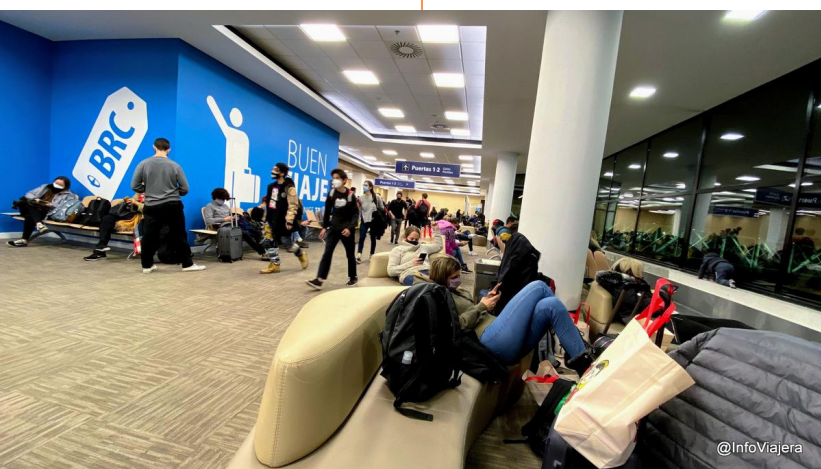
San Carlos de Bariloche

GUIA



- Ski & Snowboard -


A Patagônia Argentina é um dos lugares mais visitados por turistas de todo o mundo. E Bariloche é a cidade com mais opções da região. Esqui, snowboard, trekking, escalada, excelente gastronomia e muito mais.



O aeroporto de Bariloche está localizado a 20 minutos do centro da cidade e a 1 hora do Cerro Cathedral.

Se você se hospedar na cidade, recomendamos alugar um carro para ir à montanha todos os dias. Não é confiável depender do transporte público.

[Aluguel.](#)



Por outro lado, se você se hospedar no Cerro Cathedral, seu dia de esqui será mais simples, mas lembre-se de que a Villa Cathedral não possui tantas opções gastronômicas quanto a cidade.

<https://www.academiasuki-skiysnowboard.com/>

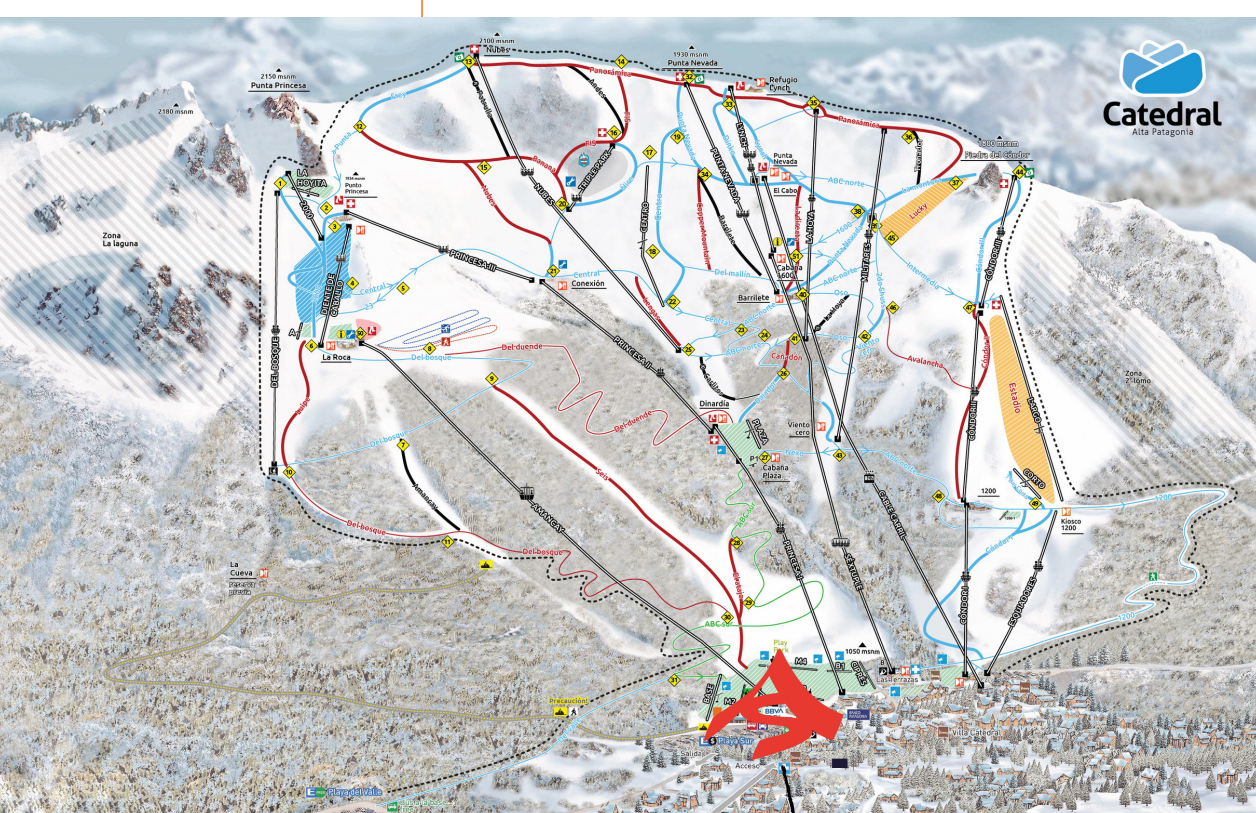
Cerro Catedral Patagonia Argentina

GUIA



- Ski & Snowboard -

Catedral tem a maior área esquiável da América do Sul, com 35 meios de elevação e 1200 hectares de pistas de esqui, divididas em florestas, desfiladeiros e áreas fora de pista, além de mais de 60 pistas e trilhas.



Tips

PASE: Comprar o passe de esqui durante a alta temporada pode ser uma dor de cabeça, por isso recomendamos que você o compre antecipadamente online.: [Aqui](#)



Equipo: Recomendamos que você alugue o equipamento na base do Cerro Catedral.: [Nestor ski](#) É uma excelente opção.

Hermoso e indomable: O Cerro Catedral é lindo, mas é uma montanha desafiadora, por isso, não se esqueça de contratar um guia/instrutor profissional para ajudá-lo. [Aqui](#)



Nosso
[WhatsApp](#)

Restaurantes San Carlos de Bariloche

GUIA



- Ski & Snowboard -

San Carlos de Bariloche é conhecida por sua rica oferta culinária que combina sabores locais com influências da cozinha internacional. No circuito culinário de Bariloche, você pode encontrar restaurantes gourmet, bares e cervejarias artesanais. Aqui estão algumas recomendações.



La Fonda del tio:

As melhores milanesas A melhor relação preço qualidade Recomendação:

Milanesa Napolitana

[Localização aqui](#)

[Centro de Bariloche](#)

Alto El Fuego Parrilla

Churrasco estilo argentino
Recomendação: Ojo de Bife

[Localização aqui](#)

Centro de Bariloche



Rincón Patagónico

Churrasco estilo argentino
Recomendação: **Parrillada**

[ubicación aquí](#)

Km 16 Bustillo

Cervecerías Recomendadas:

Berlina: km 10 de Bustillo (5 estrellas - Pizza y cerveza)

Patagonia: Circuito chico (5 estrellas - Vista impactante)

Manush: Centro de Bariloche (5 Estrellas - Comidas y cervezas)



sukiacademiadeski@gmail.com



- Ski & Snowboard -

WhatsApp

sukiacademiadeski@gmail.com



@academiasuki



@suki_ski_club