



- Ski & Snowboard -

GUÍA EN ESPAÑOL CERRO CATEDRAL

Esquiar en la Patagonia  
Argentina



 @academiasuki

# Arribando a Argentina

## GUÍA



- Ski & Snowboard -

"Patagonia Argentina es uno de los destinos más populares para turistas de todo el mundo, gracias a su diversidad de paisajes, baja densidad poblacional, flora y fauna en estado natural, y la prácticamente inexistente contaminación. Esto la convierte en uno de los lugares más atractivos del planeta."

## Aeropuertos en Buenos Aires

Si tu objetivo es sólo esquiar en Bariloche, te sugerimos que al comprar tus vuelos busques un pasaje directo a Aeroparque, ya que desde allí hay conexiones diarias a Bariloche. Si tu única opción es Ezeiza, también hay vuelos desde allí a Bariloche, pero no son diarios.

si debes cambiar de aeropuerto, de Ezeiza a Aeroparque. Nuestra recomendación es que utilices transporte privado como por ejemplo: "Manuel Tienda León". Puedes adquirir este servicio directamente en el aeropuerto.

Distancia de Bs As a Bariloche  
1.600 km / 994 Miles

2 a 3 hs



16 a 18 hs

Buenos Aires

San Carlos de Bariloche




# San Carlos de Bariloche

GUIA



- Ski & Snowboard -


La Patagonia Argentina es uno de los sitios más visitados por turistas de todas partes del mundo. Y Bariloche es la ciudad con más propuestas de la región. Ski, Snowboard, Trekking, escalada, excelente gastronomía y mucho más.



El aeropuerto de Bariloche está ubicado a 20 minutos del centro de la ciudad y a 1 hora del Cerro Cathedral.

Si te hospedas en la ciudad, te recomendamos alquilar un automóvil para ir todos los días a la montaña. No es fiable depender del transporte público.

[Alquiler](#)



Por otro lado, si te hospedas en el Cerro Cathedral, tu día de ski será más simple, pero recuerda que la Villa Cathedral no posee tantas posibilidades gastronómicas como la ciudad.

<https://www.academiasuki-skiysnowboard.com/>



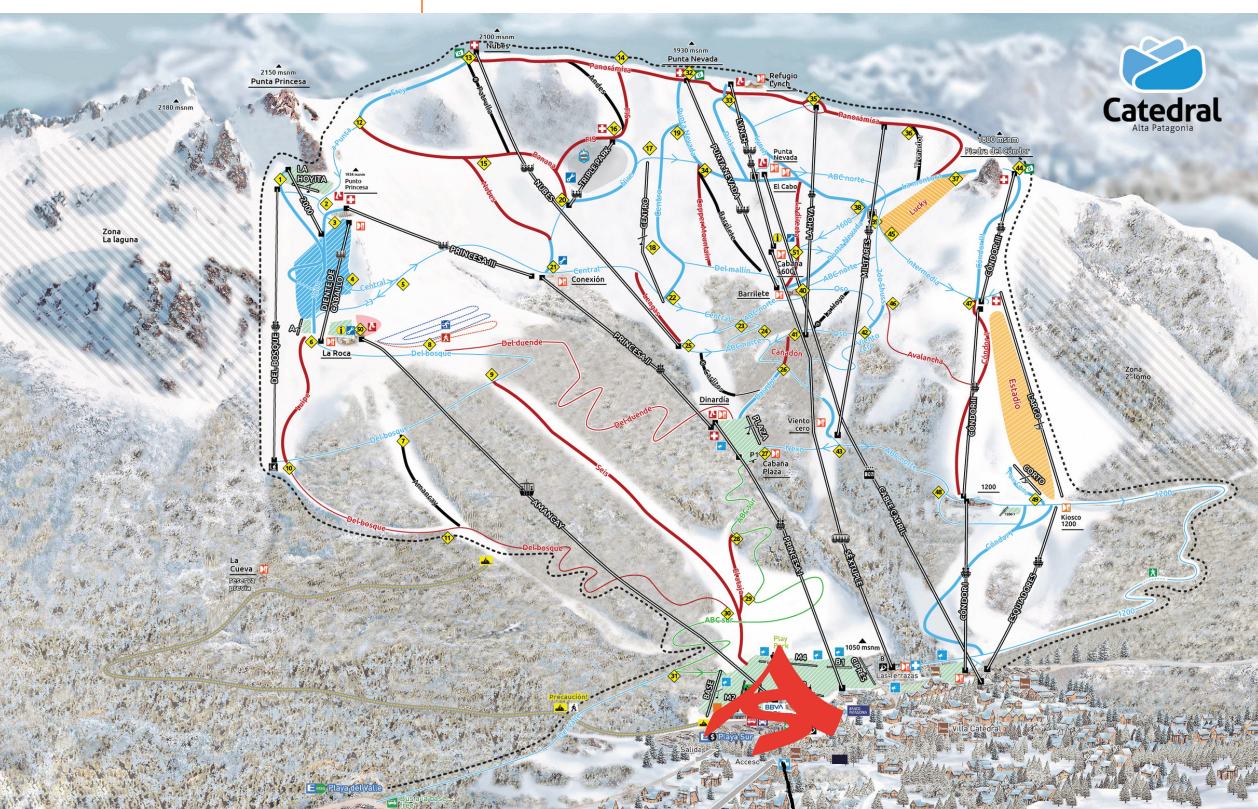
# Cerro Catedral Patagonia Argentina

GUIA



- Ski & Snowboard -

Catedral tiene la mayor superficie esquiable de América del Sur, con 35 medios de elevación y 1200 hectáreas de pistas de esquí, divididas en bosques, desfiladeros y áreas fuera de pista, además de más de 60 pistas y caminos.



## Tips

**PASE:** Sacar el pase de ski durante temporada alta puede ser un dolor de cabeza, por eso te recomendamos sacarlo con antelación de forma online:

[Aquí](#)



**Equipo:** Te recomendamos alquilar equipo en la base del Cerro Catedral: [Nestor ski](#) es una muy buena opción

## Hermoso e indomable:

El Cerro Catedral hermoso, pero es una montaña difícil por eso, no olvides contratar un guía/instructor profesional, para que te ayude.

[Aquí](#)



Nuestro  
[WhatsApp](#)



# Restaurantes San Carlos de Bariloche

GUIA



- Ski & Snowboard -

San Carlos de Bariloche es conocida por su rica oferta culinaria que combina sabores locales con influencias de la cocina internacional. En el circuito culinario de Bariloche se pueden encontrar restaurantes gourmet, bares y cervecerías artesanales, aqui te dejamos algunas recomendaciones.



## La Fonda del tio:

Las mejores milanesas  
El mejor precio calidad  
Recomendación: **Milanesa Napolitana**

[ubicación aquí](#)

Centro de Bariloche

## Alto El Fuego Parrilla

Asado estilo Argentino  
Recomendación: Ojo de Bife

[ubicación aquí](#)

Centro de Bariloche



## Rincón Patagónico

Asado estilo Argentino  
Recomendación: **Parrillada**

[ubicación aquí](#)

Km 16 Bustillo



## Cervecerías Recomendadas:

Berlina: km 10 de Bustillo (5 estrellas - Pizza y cerveza)

Patagonia: Circuito chico ( 5 estrellas - Vista impactante)

Manush: Centro de Bariloche (5 Estrellas - Comidas y cervezas)



[sukiacademiadeski@gmail.com](mailto:sukiacademiadeski@gmail.com)





- Ski & Snowboard -

[WhatsApp](#)

[sukiacademiadeski@gmail.com](mailto:sukiacademiadeski@gmail.com)



@academiasuki



@suki\_ski\_club